

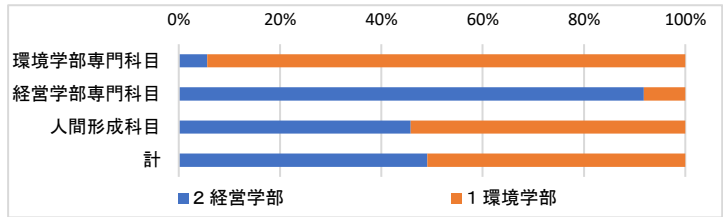
# 令和2年度後期 公立鳥取環境大学授業評価アンケート集計結果

対象科目：全学部の令和2年度後期開講全科目  
（実習・演習系科目、受講生10人未満の科目除く）  
実施時期：令和3年1月20日～2月8日  
実施方法：Web形式・匿名回答  
最終回授業後に学生が学外のアンケートサイトに  
アクセスして回答  
質問項目：全学部統一の質問項目  
科目数：170科目  
回答者数：2,074人（履修者数8,738人）

I 学生自身に関する質問

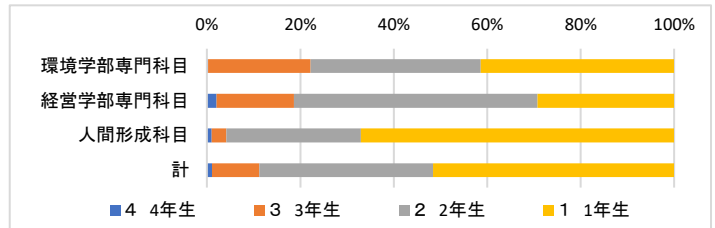
1 あなたの所属学部を教えてください (回答率 %)

区分	2 経営学部	1 環境学部
環境学部専門科目	5.7	94.3
経営学部専門科目	91.8	8.2
人間形成科目	45.8	54.2
計	49.1	50.9



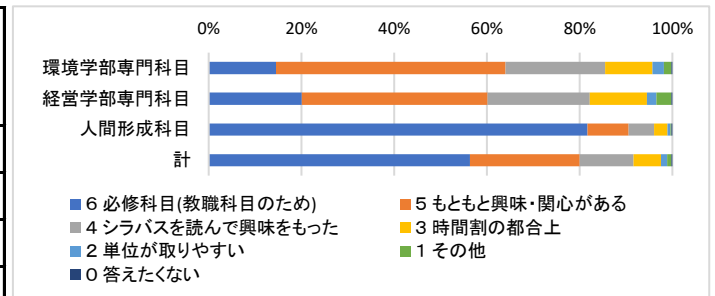
2 あなたの学年を教えてください (回答率 %)

区分	4 4年生	3 3年生	2 2年生	1 1年生
環境学部専門科目	0.2	21.9	36.4	41.4
経営学部専門科目	2.0	16.6	52.1	29.2
人間形成科目	1.0	3.2	28.8	67.0
計	1.1	10.1	37.2	51.6



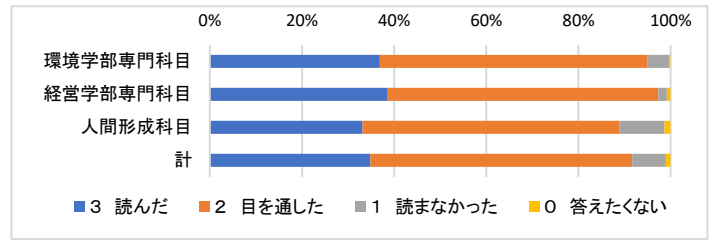
3 なぜこの科目を履修しましたか (回答率 %)

区分	6 必修科目(教職科目のため)	5 もともと興味・関心がある	4 シラバスを読んで興味をもった	3 時間割の都合上	2 単位が取りやすい	1 その他	0 答えたくない
環境学部専門科目	14.5	49.5	21.5	10.2	2.5	1.6	0.2
経営学部専門科目	20.0	40.1	22.1	12.3	2.0	3.3	0.2
人間形成科目	81.7	8.8	5.5	2.8	0.7	0.2	0.2
計	56.4	23.6	11.6	5.9	1.3	1.0	0.2



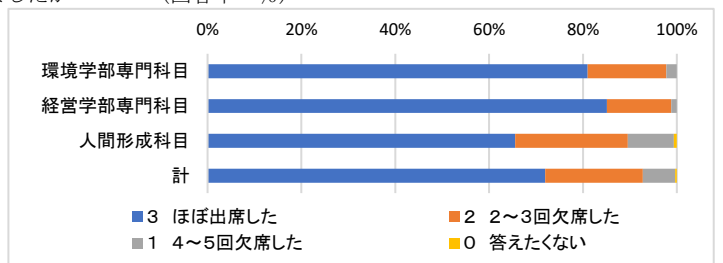
4 シラバスはどの程度読みましたか (回答率 %)

区分	3 読んだ	2 目を通した	1 読まなかった	0 答えたくない
環境学部専門科目	36.9	58.1	4.8	0.2
経営学部専門科目	38.4	58.9	1.8	0.8
人間形成科目	33.1	55.8	9.8	1.3
計	34.9	56.8	7.3	1.0



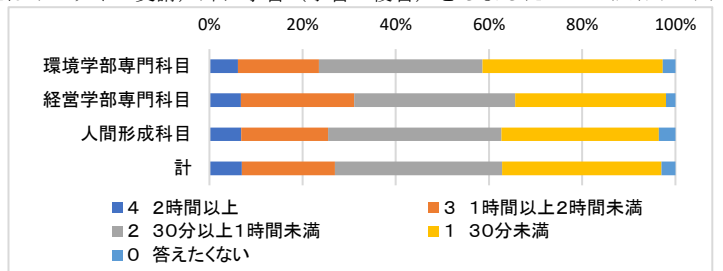
5 この授業にどの程度出席(またはオンラインで受講)しましたか (回答率 %)

区分	3 ほぼ出席した	2 2~3回欠席した	1 4~5回欠席した	0 答えたくない
環境学部専門科目	81.0	16.7	2.3	0.0
経営学部専門科目	85.1	13.7	1.2	0.0
人間形成科目	65.6	24.0	9.8	0.6
計	71.9	20.8	6.8	0.4



6 この授業について1週間あたり、どの程度授業時間(またはオンライン受講)外に学習(予習・復習)をしましたか (回答率 %)

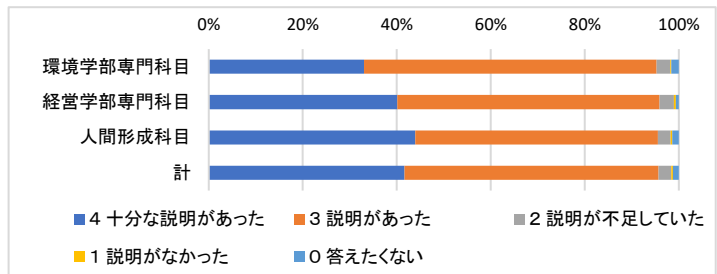
区分	4 2時間以上	3 1時間以上2時間未満	2 30分以上1時間未満	1 30分未満	0 答えたくない
環境学部専門科目	6.1	17.4	35.1	38.7	2.7
経営学部専門科目	6.7	24.3	34.6	32.3	2.0
人間形成科目	6.8	18.6	37.2	33.8	3.5
計	7.0	19.9	35.9	34.2	3.0



II 授業方法に関する質問

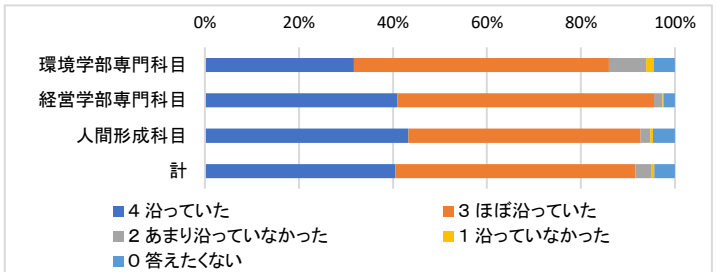
7 この授業の到達目標や評価方法についての説明がありましたか (回答率 %)

区分	4 十分な説明があった	3 説明があった	2 説明が不足していた	1 説明がなかった	0 答えたくない
環境学部専門科目	33.0	62.2	2.9	0.2	1.6
経営学部専門科目	40.1	55.8	3.1	0.4	0.6
人間形成科目	44.0	51.6	2.7	0.4	1.4
計	41.7	54.0	2.7	0.4	1.3



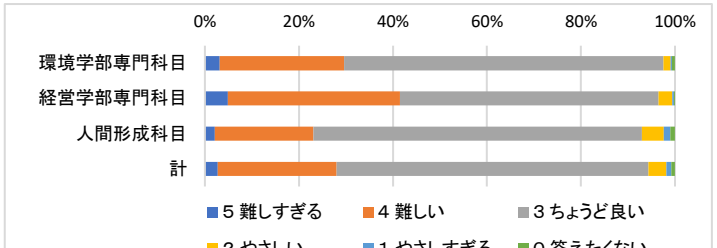
8 授業はシラバスに沿って行われましたか (回答率 %)

区分	4 沿っていた	3 ほぼ沿っていた	2 あまり沿っていません	1 沿っていません	0 答えたくない
環境学部専門科目	31.7	54.3	7.9	1.6	4.5
経営学部専門科目	40.9	54.6	1.8	0.2	2.5
人間形成科目	43.3	49.4	2.1	0.5	4.7
計	40.5	51.0	3.4	0.7	4.4



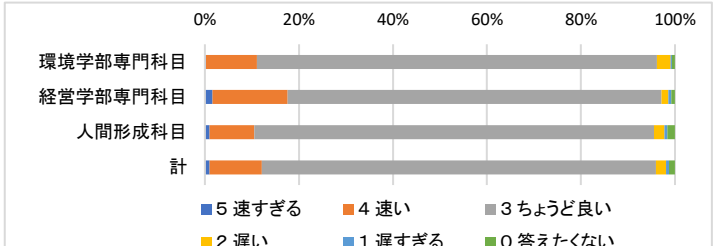
9 この授業の難易度は適切ですか (回答率 %)

区分	5 難しすぎる	4 難しい	3 ちょうど良い	2 やさしい	1 やさしすぎる	0 答えたくない
環境学部専門科目	3.2	26.5	67.9	1.6	0.2	0.7
経営学部専門科目	4.9	36.6	55.0	2.9	0.4	0.2
人間形成科目	2.1	21.0	69.9	4.7	1.4	1.0
計	2.7	25.3	66.3	3.8	1.0	0.8



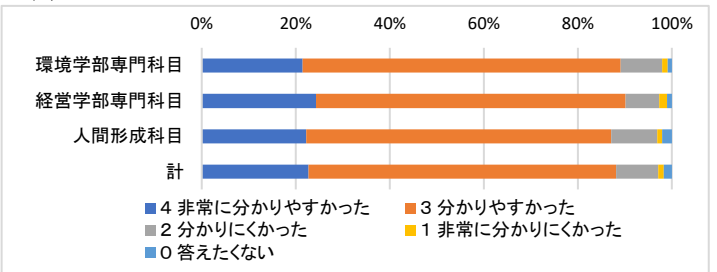
10 この授業の進度は適切ですか (回答率 %)

区分	5 速すぎる	4 速い	3 ちょうど良い	2 遅い	1 遅すぎる	0 答えたくない
環境学部専門科目	0.2	10.9	85.1	2.9	0.2	0.7
経営学部専門科目	1.6	16.0	79.6	1.4	0.6	0.8
人間形成科目	1.0	9.5	85.0	2.2	0.6	1.6
計	1.0	11.1	83.8	2.2	0.6	1.3



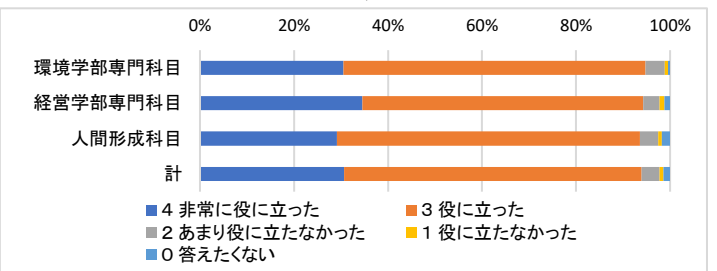
11 教員の口頭による説明は分かりやすかったですか (回答率 %)

区分	4 非常に分かりやすかった	3 分かりやすかった	2 分かりにくかった	1 非常に分かりにくかった	0 答えたくない
環境学部専門科目	21.5	67.6	8.8	1.1	0.9
経営学部専門科目	24.3	65.8	7.2	1.6	1.0
人間形成科目	22.2	64.9	9.8	1.0	2.1
計	22.7	65.4	9.0	1.2	1.7



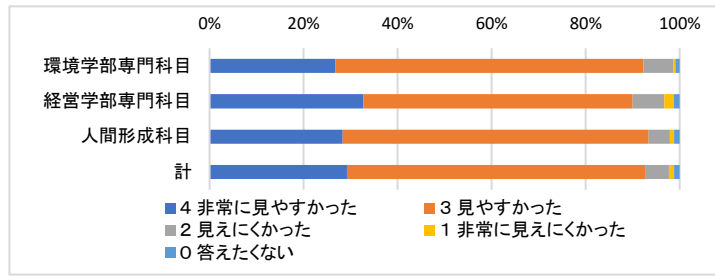
12 授業で用いられた教材(教科書・配布資料・板書・スライド・ビデオなど)の内容は授業の理解に役立ちましたか (回答率 %)

区分	4 非常に役に立った	3 役に立った	2 あまり役に立たなかった	1 役に立たなかった	0 答えたくない
環境学部専門科目	30.5	64.3	4.1	0.7	0.5
経営学部専門科目	34.6	59.7	3.5	1.0	1.2
人間形成科目	29.1	64.5	3.8	0.8	1.8
計	30.7	63.3	3.8	0.8	1.4



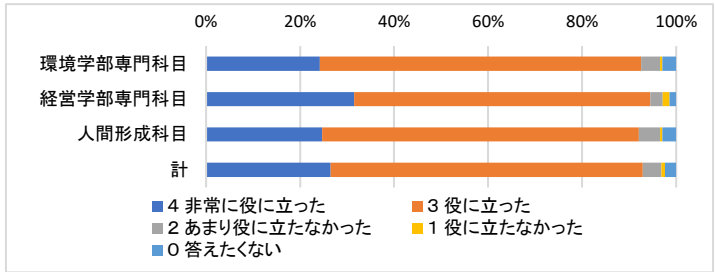
13 授業で用いられた教材（教科書・配布資料・板書・スライド・ビデオなど）の文字や書き方は見やすかったですか（回答率 %）

区分	4 非常に見やすかった	3 見やすかった	2 見えにくかった	1 非常に見えにくかった	0 答えたくない
環境学部専門科目	26.7	65.6	6.3	0.5	0.9
経営学部専門科目	32.7	57.3	6.7	2.0	1.2
人間形成科目	28.3	65.1	4.5	0.9	1.2
計	29.2	63.5	5.1	1.1	1.2



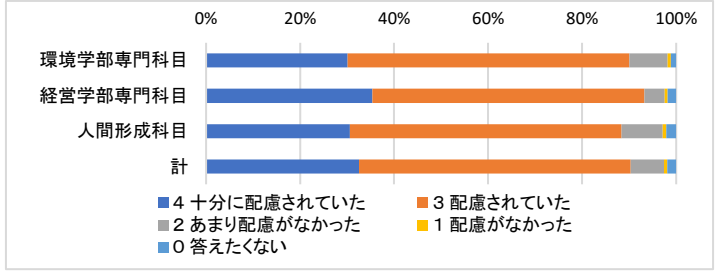
14 課題やレポートなどは講義内容の理解の役に立ちましたか（回答率 %）

区分	4 非常に役に立った	3 役に立った	2 あまり役に立たなかった	1 役に立たなかった	0 答えたくない
環境学部専門科目	24.2	68.3	4.1	0.5	2.9
経営学部専門科目	31.5	63.0	2.7	1.4	1.4
人間形成科目	24.7	67.4	4.5	0.5	2.9
計	26.5	66.4	4.0	0.8	2.4



15 質問や相談ができるように配慮されていましたか（回答率 %）

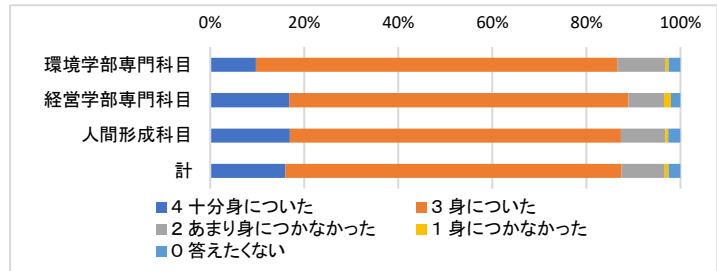
区分	4 十分に配慮されていた	3 配慮されていた	2 あまり配慮がなかった	1 配慮がなかった	0 答えたくない
環境学部専門科目	30.1	60.0	8.1	0.7	1.1
経営学部専門科目	35.4	57.9	4.3	0.6	1.8
人間形成科目	30.6	57.8	8.8	0.8	2.1
計	32.5	57.8	7.0	0.7	1.9



### III 授業内容に関する質問

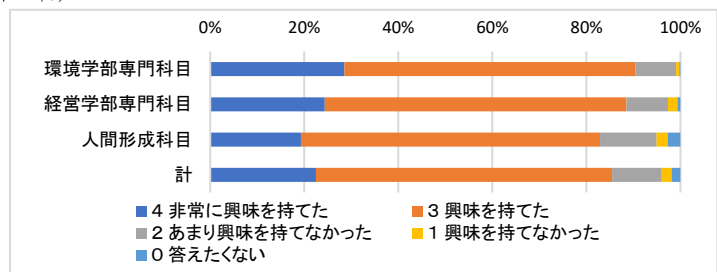
16 この授業が到達目標としている内容は身に付きましたか (回答率 %)

区分	4 十分身についた	3 身についた	2 あまり身につかなかった	1 身につかなかった	0 答えたくない
環境学部専門科目	9.7	76.9	10.2	0.7	2.5
経営学部専門科目	16.8	72.2	7.6	1.4	2.0
人間形成科目	16.9	70.4	9.5	0.6	2.6
計	16.0	71.6	9.2	0.8	2.5



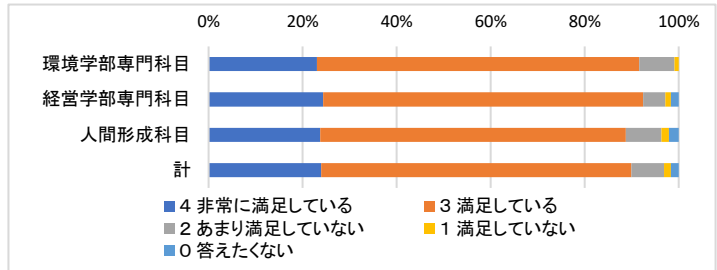
17 この授業を受けてこの分野に興味を持ちましたか (回答率 %)

区分	4 非常に興味を持っていた	3 興味を持っていた	2 あまり興味を持てなかった	1 興味を持てなかった	0 答えたくない
環境学部専門科目	28.5	62.0	8.6	0.7	0.2
経営学部専門科目	24.3	64.2	8.8	2.0	0.6
人間形成科目	19.3	63.6	12.0	2.4	2.7
計	22.5	62.9	10.6	2.1	1.9



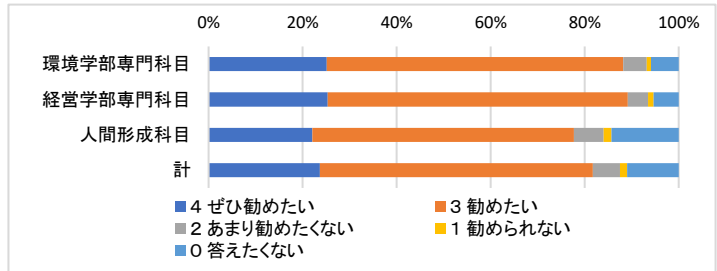
18 総合的に判断して、この授業に満足している (回答率 %)

区分	4 非常に満足している	3 満足している	2 あまり満足していない	1 満足していない	0 答えたくない
環境学部専門科目	23.1	68.6	7.5	0.9	0.0
経営学部専門科目	24.3	68.1	4.7	1.2	1.6
人間形成科目	23.8	65.0	7.5	1.6	2.1
計	24.0	66.0	6.9	1.4	1.6



19 この科目を友人や後輩に勧めたいと思いますか (回答率 %)

区分	4 ぜひ勧めたい	3 勧めたい	2 あまり勧めたくない	1 勧められない	0 答えたくない
環境学部専門科目	25.1	63.1	5.0	0.9	5.9
経営学部専門科目	25.4	63.8	4.3	1.2	5.3
人間形成科目	22.1	55.6	6.3	1.7	14.3
計	23.7	58.1	5.7	1.5	11.0



20 この授業は、本学が目指す「持続可能な社会づくりのための具体的な提案・実践ができる人材育成」に役立ちましたか (回答率 %)

区分	4 非常に役立った	3 役立った	2 あまり役立たなかった	1 役立たなかった	0 答えたくない
環境学部専門科目	28.3	60.6	4.5	0.9	5.7
経営学部専門科目	20.7	67.9	4.7	2.0	4.7
人間形成科目	21.1	62.1	7.5	1.9	7.3
計	22.5	62.7	6.3	1.8	6.7

